


























25.

19.2. – 23.2.

předmět	učivo	poznámky	sebehodnocení
ČESKÝ JAZYK ČTENÍ	Vyjmenovaná slova po M – používání a doplňování. Bedřich Smetana – příprava informací dle osnovy. Hygiena, mytí rukou – písemný návod a předvedení.	PS–str. 20-23 PS-str. 32, 33	  
	Dílna čtení – 21.2. - středa		  
PSANÍ	Písanka – 2. díl – Co máme doma	str. 2	  
PRVOUKA	Památky a zajímavé budovy. Významné osobnosti, rodáci.	str. 50,51	  
MATEMATIKA	Písemné sčítání a odčítání. Slovní úlohy.		  
	G – obvod rovinných obrazců.		
ANGLIČTINA	Unit 9 „Can you see...“ slovní zásoba, sloveso „can“. Písnička. Poslech s porozuměním.	uč. str. 34 -35 PS str. 34, 36	  
VV	Kreslíme ptáky podle obrázku.	obrázek, fotka	  
PČ	Ptáček Žižičířík (práce ve dvojici).	měkké předměty	  
CHOVÁNÍ			
VZKAZY	20. 2. - Výukový program Finanční gramotnost. (zdarma) Prosíme o vyplnění dotazníku o stravování na webových stránkách školy. Děkujeme. 29.2. – Dětský karneval. Prosíme o poskytnutí příspěvku do tomboly. Děkujeme. ŠD.		